



# Kreisverwaltung Neuwied

**SOLARBOTSCHAFTER**



Wilhelm-Leuschner-Str. 9  
56564 Neuwied  
Klimaschutzmanagerin:  
M.A. Architektin Janine Sieben  
[janine.sieben@kreis-neuwied.de](mailto:janine.sieben@kreis-neuwied.de)  
Telefon: 02631/803-569  
[www.kreis-neuwied.de](http://www.kreis-neuwied.de)

# Kurzvita

Bachelor Architektur und Stadtplanung

Master Architektur

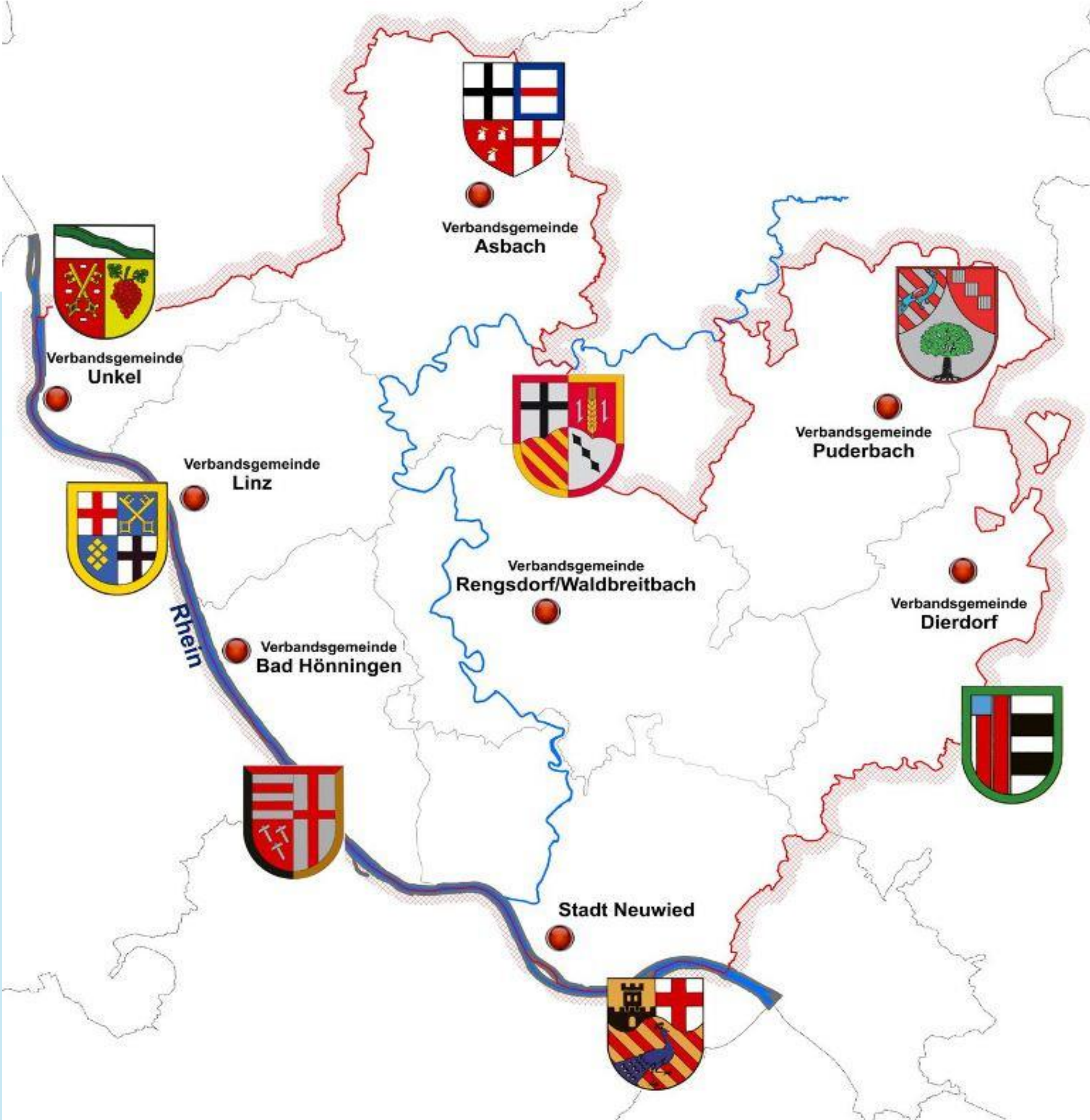
Energieberaterin DIN 18599

Zertifizierter Klimaschutzberaterin für Kommunen

Dozentin an der BEW - Essen

Seit April 2022 beim Kreis Neuwied bei der Stabsstelle Energie Klima Umwelt  
Davor 7 Jahre Gebäudemanagement bei der Verbandsgemeinde Rengsdorf-Waldbreitbach

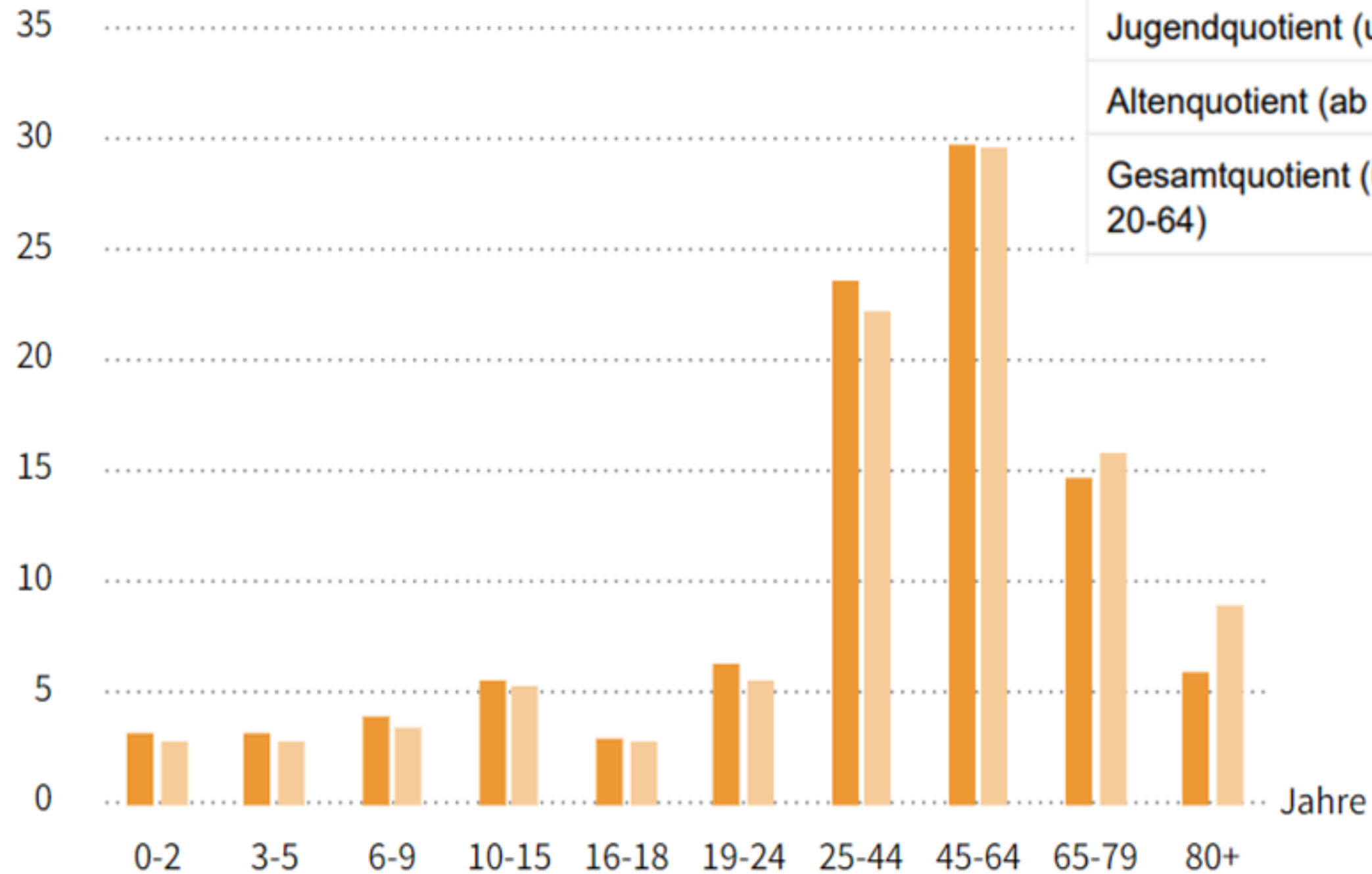
# Standortranking Kreis Neuwied



Fläche:	627,04 km <sup>2</sup>
Einwohner:	188.139 (31. Dez. 2023)
Bevölkerungsdichte:	300 Einwohner je km <sup>2</sup>

Bevölkerungsdichte RLP: Platz 3  
BIP RLP: Platz 4

# Demographie



✓ männlich    ✓ weiblich

Quelle: Statistische Ämter des Bundes und der Länder, ZEFIR, eigene Berechnungen - DOIs

Durchschnittsalter (Jahre)	45,1
Medianalter (Jahre)	47,5
Jugendquotient (unter 20-Jährige je 100 Pers. der AG 20-64)	33,3
Altenquotient (ab 65-Jährige je 100 Pers. der AG 20-64)	39,6
Gesamtquotient (unter 20-/ab 65-Jährige je 100 Pers. der AG 20-64)	72,9

27,1 % im  
Arbeitsalter

Indikatoren	2021	
	Neuwied, LK	Rheinland-Pfalz
Einpersonen-Haushalte (%)	35,2	36,7
Haushalte mit Kindern (%)	31,1	30,3
Wohnfläche pro Person (m <sup>2</sup> )	51,9	52,4
Wohnungen in Ein-/Zweifamilienhäusern (%)	67,7	61,9
Kaufkraft (Euro/Haushalt)	53.995	53.373
Haushalte mit niedrigem Einkommen (%)	40,0	40,3
Haushalte mit mittlerem Einkommen (%)	35,3	35,5
Haushalte mit hohem Einkommen (%)	24,7	24,2
Arbeitslose an den SvB (%)	6,6	6,6
Arbeitslose an den ausländischen SvB (%)	16,4	14,1
Arbeitslose an den SvB unter 25 Jahren (%)	5,0	5,9
Kinderarmut (%)	9,7	9,9
Jugendarmut (%)	7,6	7,8
Altersarmut (%)	3,5	2,8
SGB II-Quote (%)	6,5	6,2
ALG II-Quote (%)	5,5	5,2
Breitbandversorgung - Private Haushalte (%)	k.A.	k.A.

k.A. = keine Angaben bei fehlender Verfügbarkeit, aufgrund von Gebietsstandsänderungen bzw. aus methodischen und inhaltlichen Gründen; weitere Detailinformationen finden Sie auf der Seite Methodik.

Quelle: Nexiga GmbH, ZEFIR, eigene Berechnungen, Statistische Ämter der Länder, Bundesagentur für Arbeit, Statistische Ämter des Bundes und der Länder, Bundesministerium für Verkehr und digitale Infrastruktur

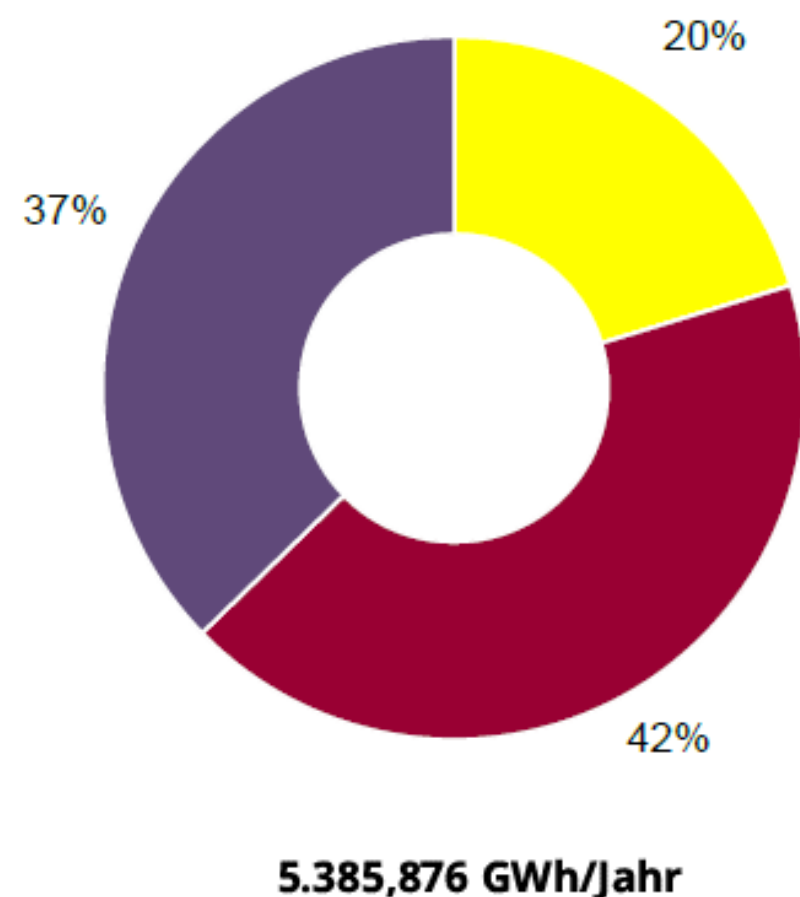
# Zielgruppe

Stichwort soziale  
Gerechtigkeit:

Wer kann sich  
Klimaschutz  
leisten?

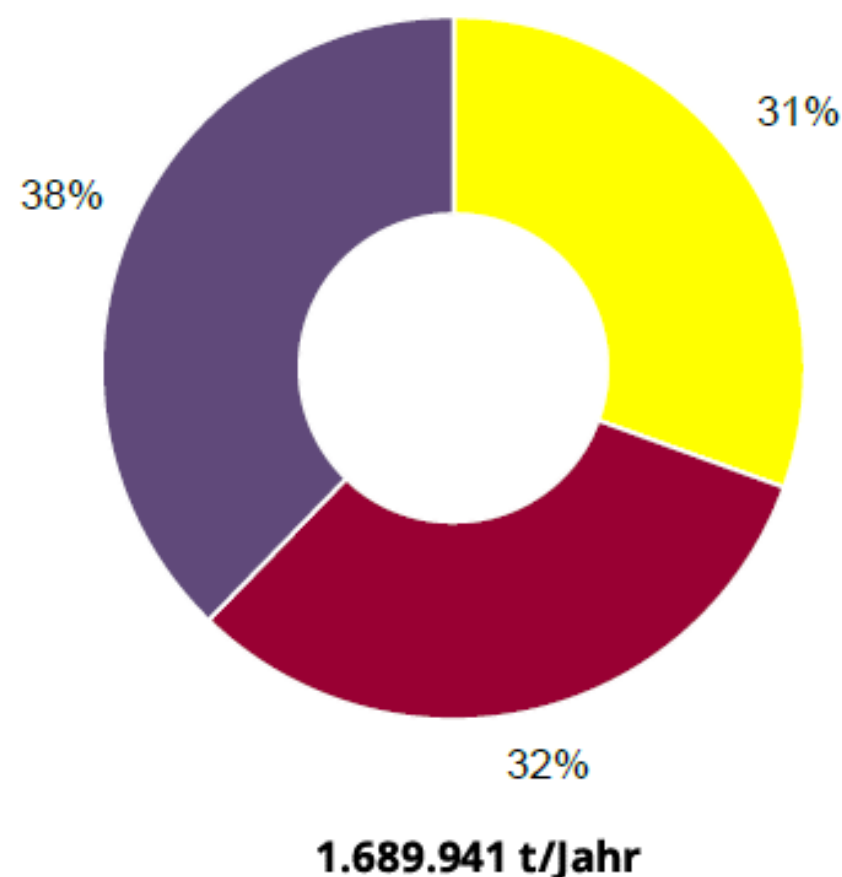
Endenergieverbrauch  
gesamt 2021

● Strom ● Wärme ● Verkehr



Treibhausgasemissionen (CO<sub>2</sub>-Äquivalente)  
gesamt 2021

● Strom ● Wärme ● Verkehr



## Zusatzinformationen

Energieverbrauch Private Haushalte 2021

**9.329,9 kWh/EW**

Erneuerbare Energien (Strom) 2021

**11,3 %**

Gesamtreibhausgasemissionen 2021

**9,2 t/EW**

Erneuerbare Energien (Wärme) 2021

**10,1 %**

# Ausgangslage

Ähnlich in vielen anderen Kommunen:

- Viele Anfragen zu Photovoltaik und Förderungen
- Keine Personal-Kapazitäten
- Kein Budget für eigene Förderungen
- Kein Budget für weiteres Personal
- Klimaschutz ist keine Pflichtaufgabe der Kommune

Wirksame Klimakommunikation

Aufklären

Motivieren

Vorbild  
sein



## Solarbotschafter gesucht



Sie haben bereits eine Photovoltaik- oder Solarthermieanlage umgesetzt und möchten diese Erfahrungen an andere weitergeben?

Dann werden Sie **Solarbotschafter** für den Kreis Neuwied.

Das ganz andere Zaungespräch.

Zeigen Sie Ihre Anlage interessierten Bürgern in Ihrer Nähe und teilen Sie mit Ihnen Informationen. Wo gibt es Fangstellen, was hat gut geklappt? Das kann man nur beantworten, wenn man es schon einmal komplett durchlebt hat. Seien Sie stolz auf den Ertrag und Ihre Einsparung und teilen sie das mit denen, die sich auch engagieren möchten.

Melden Sie sich unverbindlich für weitere Infos bei der Klimaschutzmanagerin Frau Sieben: 02631 803-569 oder im Web: [www.kreis-neuwied.de/solarbotschafter](http://www.kreis-neuwied.de/solarbotschafter)







Finde Deinen Solarbotschafter  
kostenloses Angebot der Kreisverwaltung Neuwied



Finde Deinen  
Solarbotschafter

kostenloses Angebot der Kreisverwaltung Neuwied



Kreisverwaltung Neuwied

Urkunde  
SolarKreisWR  
Landkreis im Herzen Europas

In Anerkennung für den freiwilligen Einsatz als

**SOLARBOTSCHAFTER**

bei der Klimaschutz-Kampagne des Landkreis Neuwied.  
Die Erfahrungen die Sie bei der Errichtung der eigenen  
Solaranlage gesammelt haben, kommen nun anderen  
interessierten Mitbürgern in Ihrer Nähe zu Gute. Ihr  
Engagement unterstützt damit nicht nur aktiv die  
Energiewende, sondern fördert auch die Solidarität.

Name: Detlef Nonnen

Datum: 13.12.2022

Landrat  
Achim Hallerbach

Klimaschutzmanagerin  
Janine Sieben

Kreisverwaltung Neuwied – Wilhelm-Leuschner-Str. 9 – 56564 Neuwied

[Klimaschutzportal Neuwied: Solarbotschafter](#)



**Einladung**

Zum  
**3. Solarbotschafter Gipfeltreffen**  
 Am: 05.07.2023  
 Um: 16.00 – 18.00 Uhr  
**Im Innenhof der Kreisverwaltung Neuwied**  
 Imbiss um 17.00 Uhr  
 Zu Gast: Talke Wolf von Päcksdrauf  
 Solarenergie Förderverein Deutschland e.V.

Im Auftrag der Stabsstelle Energie Klima Umwelt  
 Wilhelm-Leuschke-Straße 9, 56564 Neuwied





# SolarKreis **WR**

Landkreis  
im Herzen Europas

# MESSE

Die SOLARBOTSCHAFTER aus dem  
Kreis Neuwied zeigen Ihre  
Solar- und Photovoltaikanlagen

## 10. OKTOBER 2024

Start: 14:00 Uhr  
Ende: 18:00 Uhr

ASL-Linkenbach  
Deponiestr.1  
56317 Linkenbach

Verlosung:  
2 x 800W-PV-Anlage  
für Balkon oder Garten

Es erwartet Sie:  
Kaffee und Kuchen,  
Snacks und Softdrinks



Veranstalter:  
Kreisverwaltung Neuwied  
Wilhelm-Leuschner-Str. 9  
56564 Neuwied  
Tel.: 02631 803 569

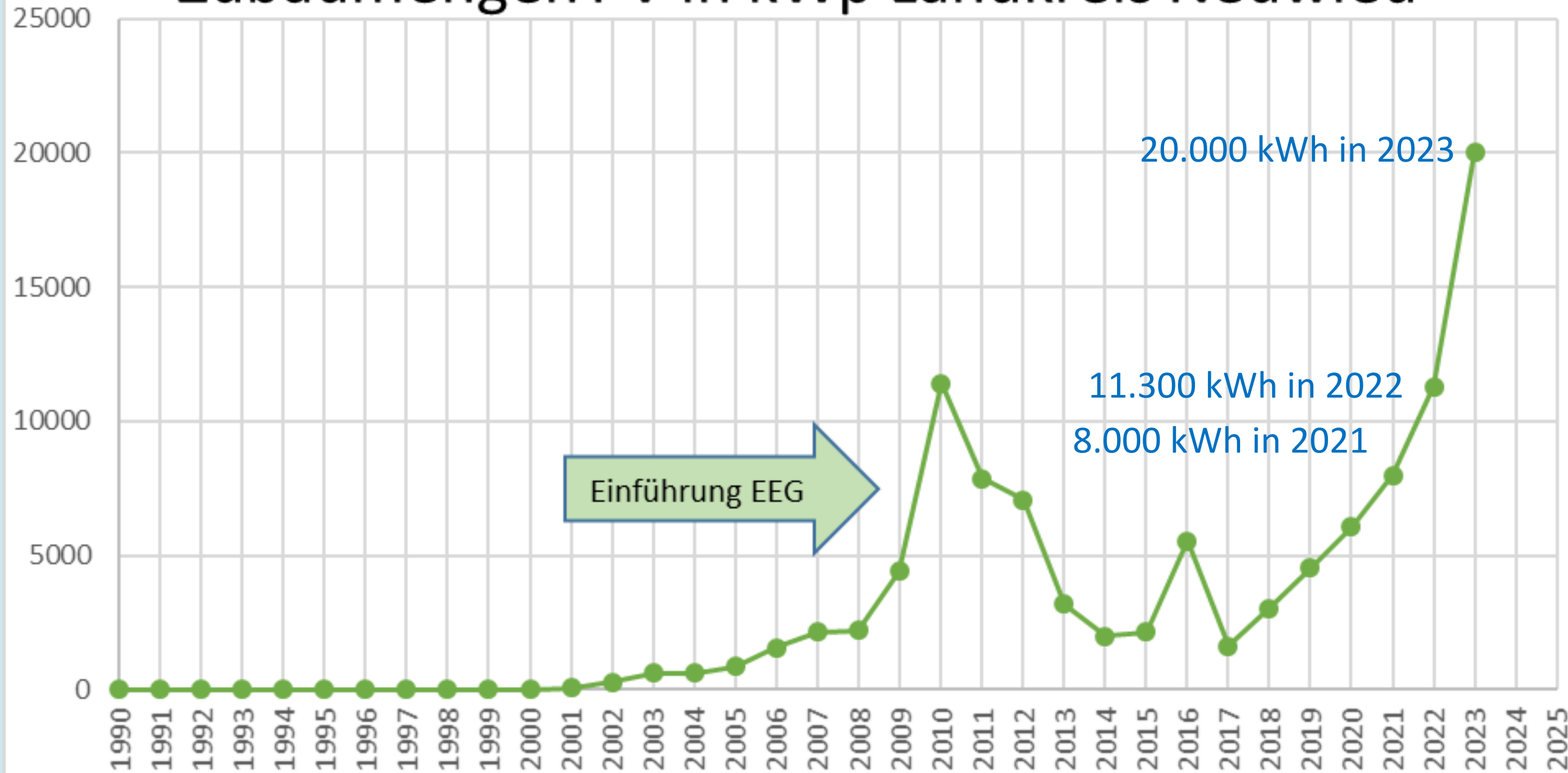


## Positive Effekte für die Kommune und die Region:

- Geringinvestiv- Verpflegung Netzwerktreffen, Merge etc.
- Wenig Zeitaufwand – ‚nur‘ Öffentlichkeitsarbeit
- Bürgerinitiative – Überzeugungstätern eine Bühne bieten
- Reallabor – jedes System hat eine individuelle Geschichte
- Erfahrungsaustausch – Fachsimpeln unter Gleichgesinnten
- gegen Verunsicherungen aus dem Netz entgegenwirken
- Beratungsgespräche sind Kostenlos – hier wird nichts Verkauft!



## Zubaumengen PV in kWp Landkreis Neuwied



20.000 kWh in 2023

11.300 kWh in 2022

8.000 kWh in 2021

Einführung EEG

Quelle: Marktstammdatenregister

In 2024 dazugekommen:  
 34.500 kWh Photovoltaik  
 und 10.500 kWh  
 Speicherleistung

**FUNFAKT:**  
 LK NR Platz 7 in RLP  
 mit den meisten  
 Balkon-PV-Anlagen





# Wärmebotschafter



Erdwärme

Holz



Wärmenetze



Solarthermie



Wärmepumpe



**DAS WARS  
VON MIR**



[Energie-Klima-Umwelt | Kreisverwaltung Neuwied \(kreis-neuwied.de\)](https://www.kreis-neuwied.de)



jay\_klimaschutz